

**ИНСТРУКТАЖ ДЛ
УЧАСТНИКОВ**

ЕДИНОГО

ГОСУДАРСТВЕННОГО

ЭКЗАМЕНА

Основные документы, регламентирующие организацию и проведение государственной итоговой аттестации по образовательным программам среднего общего образования

Ст. 59 Федерального закона «Об образовании в Российской Федерации» от 29.12.2012 № 273-ФЗ

- Порядок проведения государственной итоговой аттестации по образовательным программам среднего общего образования, утвержденный приказом Минпросвещения РФ от 04.04.2023 № 233/552

-
- ✦ **Допуск к ГИА:** допускаются обучающиеся, не имеющие академической задолженности, в том числе за итоговое сочинение (изложение), и в полном объеме выполнившие учебный план (имеющие годовые отметки по всем учебным предметам учебного плана за каждый год обучения по образовательной программе среднего общего образования не ниже удовлетворительных).

ДЕЙСТВИЯ УЧАСТНИКОВ ЕГЭ ПРИ ПОДГОТОВКЕ И ПРОВЕДЕНИИ ЕГЭ

- ✘ Получить **уведомление**, в котором указаны предметы ЕГЭ, адрес ППЭ, даты и время начала экзаменов, коды образовательного учреждения и ППЭ,

Изучить:

- ✘ памятку для участников единого государственного экзамена в 2024 году
- ✘ Порядок проведения ЕГЭ
- ✘ Правила заполнения бланков ЕГЭ
- ✘ получить информацию о порядке прибытия в ППЭ

Особенности организации работы ППЭ

Вход участников ГИА в ППЭ с 09.15 по м.в.

Вход в ППЭ обозначен стационарным металлоискателем.

В случае использования **переносных металлоискателей** входом в ППЭ определяется место проведения работ с использованием указанных металлоискателей.

В случае проведения ЕГЭ по иностранным языкам с включенным разделом «Говорение» **черновики** не выдаются

Место для хранения личных вещей участников ГИА до входа в ППЭ

Отдельные инструкции для участника ЕГЭ по устной части ЕГЭ по иностранному языку

Член ГЭК контролирует организацию входа участников ЕГЭ в ППЭ

Организаторы проверяют комплектность оставленных **на рабочем столе** участником ЕГЭ экзаменационных материалов и черновики **при выходе из аудитории**

Правила и процедура проведения ЕГЭ

1. Приход к ППЭ не позднее 9.15. Начало экзамена – в 10.00.

2. **В день экзамена участнику ЕГЭ запрещается иметь при себе средства связи, электронно-вычислительную технику, фото, аудио и видео аппаратуру, справочные материалы, письменные заметки и иные средства хранения и передачи информации.**

3. **Свидетельство о рождении не является документом, удостоверяющим личность.**

4. ППЭ оборудуются стационарными и переносными металлоискателями, также по решению ГЭК ППЭ может быть оборудован системами подавления сигналов подвижной связи.

5. **На входе в ППЭ сотрудники, осуществляющие охрану правопорядка (сотрудники полиции), совместно с организаторами проверяют наличие документов, удостоверяющих личность, и наличие в списках распределения в данный ППЭ.**

ДОПУСК УЧАСТНИКОВ ЕГЭ В ППЭ

- ✘ документ, удостоверяющий личность
- ✘ наличие участника в списке распределения в данный ППЭ

Уведомление— памятка участнику ЕГЭ, а также этап контроля за правильностью ввода данных в информационную систему **(на экзамен не берут)**

- ЕГЭ начинается в 10:00 по местному времени
- Время начала и окончания экзамена фиксируется на доске.
- Разрешается пользоваться на ЕГЭ
 - о **по математике** – линейка, не содержащая справочной информации, для построения чертежей и рисунков;
 - о **по физике** – линейкой и непрограммируемым калькулятором
 - о **по химии** – непрограммируемым калькулятором
 - о **по географии** – непрограммируемым калькулятором
 - о **по биологии** - непрограммируемый калькулятор

Требования к размещению средств видеонаблюдения в ППЭ

- ✓ Объектами видеонаблюдения являются:
 - аудитории ППЭ;
 - штаб ППЭ
- ✓ В каждой аудитории ППЭ и штабе ППЭ должно быть установлено не менее 2 камер видеонаблюдения на высоте не менее 2 метров от пола в разных углах помещения
- ✓ В обзор видеокамер должны попадать:
 - все участники ЕГЭ;
 - стол организатора;
 - доска;
 - входная дверь,а также в случае печати КИМ в ППЭ:
 - процесс печати КИМ;
 - место для раскладки ЭМ





Выйти

Поиск пунктов по названию, адресу или номеру

ППЭ №9202

город Ростов-на-Дону, улица Ларина, д. 24а

Аудитория №1

Камера 1

Камера 2

История (09:00 – 16:00)

Аудитория №2

Камера 1

Камера 2

География (09:00 – 16:00)









Нарушения

Россия

[Рейтинг](#) | [Список нарушений](#)

Выберите фильтрацию

05 мая 9:26:00, прочие | [Челябинская область](#) | [Центральный район Челябинского городского округа](#) | [ППЭ №30](#) | [Аудитория 16](#)

Внос ЭМ из аудитории. Ученик на месте В3 сложил пополам ЭМ и спрятал где-то сзади, через несколько минут он выйдет из аудитории.

05 мая 9:26:46, разговоры | [Челябинская область](#) | [Центральный район Челябинского городского округа](#) | [ППЭ №30](#) | [Аудитория 27](#)

ученики переговариваются

05 мая 12:08:02, прочие | [г. Москва](#) | [Ростокино\(Районы Северо-Восточного округа\)](#) | [ППЭ №8160](#) | [Аудитория 3403](#)

После переписывания КИМ на руку молодой человек на месте А1 решил выйти в туалет. За подсказками.

▶ 05 мая 12:04:44, прочие | [г. Москва](#) | [Ростокино\(Районы Северо-Восточного округа\)](#) | [ППЭ №8160](#) | [Аудитория 3403](#)

Молодой человек на месте А1 предположительно переписывает КИМ на руку.

05 мая 11:24:51, шпаргалка | [Калужская область](#) | [г. Калуга](#) | [ППЭ №111](#) | [Аудитория 304](#)

молодой человек с парты В2 предположительно списывает с 11:24

21 апреля 11:17:41, шпаргалка | [Орловская область](#) | [г. Орёл](#) | [ППЭ №6](#) | [Аудитория 36](#)


удаление ученицы с экзамена за нарушение процедуры

21 апреля 11:10:30, шпаргалка | [Орловская область](#) | [г. Орёл](#) | [ППЭ №6](#) | [Аудитория 36](#)

Ученица на первой парте у окна достала шпаргалку. Организаторы зафиксировали нарушение и удалили ученицу с экзамена

28 апреля 12:40:27, разговоры | [г. Москва](#) | [Ростокино\(Районы Северо-Восточного округа\)](#) | [ППЭ №8160](#) | [Аудитория 3405](#)

Б 3 переговоры



Поиск по описанию:

текст описания

Поиск по расположению:

код ППЭ, адрес или указание места

Тип:

[любой](#)

[шпаргалка](#)

[разговоры](#)

[посторонние](#)

[подсказки](#)

[прочие](#)

- Все экзамены начинаются в 10.00 по местному времени. Дата, место проведения экзамена и наименование экзаменационного предмета указываются в уведомлении, которое участник ЕГЭ получает в своём ОУ

до 15 мая 2024 г.

- Уведомление не нужно иметь при себе на каждом экзамене.



Процедура проведения ЕГЭ

Схема допуска в ППЭ

Организатор вне аудитории:

- проверяет паспорт, наличие участника ЕГЭ в списках распределения;
- напоминает о необходимости сдачи средств связи и лишних вещей сопровождающим;
- информирует о том, что следующая проверка будет производиться с использованием металлодетектора.



Участники ЕГЭ проходят через «рамку» металлодетектора.

Если сигнал есть – **ответственный за допуск** предлагает выложить металлические вещи.

. ВО ВРЕМЯ РАССАДКИ В АУДИТОРИИ ВСЕ УЧАСТНИКИ ЕГЭ ДОЛЖНЫ:

- ✘ В **сопровождении организатора пройти** в аудиторию, взяв с собой только паспорт, ручку и разрешенные для использования дополнительные материалы, оставив лишние вещи до входа в ППЭ;
- ✘ занять место, указанное организатором; меняться местами без указания организаторов **запрещено**

Участники ЕГЭ

имеют право на:

- * выход из аудитории по уважительной причине (в этом случае все экзаменационные материалы остаются на парте в аудитории);
- * на досрочную сдачу экзаменационных материалов;
- * прервать экзамен по уважительной причине (состояние здоровья). В таком случае участник экзамена обязан обратиться к дежурному медицинскому сотруднику, который зафиксирует в протоколе причину досрочной сдачи экзаменационных материалов. Организатор в протоколе делает отметку: «Не закончил экзамен по уважительной причине»

- * в этот же день участник ЕГЭ обязан обратиться в медицинское учреждение и предоставить в ППЭ справку о полученной медицинской помощи;
- * на основании предоставленного документа будет решаться вопрос о предоставлении возможности сдачи экзамена в дополнительные сроки.



В ДЕНЬ ЕГЭ ВСЕ УЧАСТНИКИ ЕГЭ ДОЛЖНЫ:

× явиться в школу 143

чтобы организованно отправиться в ППЭ
в день и время, в соответствии с
расписанием, имея при себе:

- + **паспорт**
- + **Капиллярную или гелевую ручку** с черными чернилами
- + Линейку (математика, физика, география)
- + Непрограммируемый МК (физика, химия, география, биология)

**Нельзя приносить мобильный телефо
и сумки в ППЭ!**

-
- ✘ Иные личные вещи участники ЕГЭ обязаны оставить в специально выделенном в ППЭ месте (помещении) для хранения личных вещей участников ЕГЭ. Указанное место для личных вещей участников ЕГЭ организуется до установленной рамки стационарного металлоискателя или до места проведения уполномоченными лицами работ с использованием переносного металлоискателя.

-
- ✘ Если участник экзамена опоздал на экзамен, он допускается к сдаче ЕГЭ в установленном порядке, при этом время окончания экзамена не продлевается, о чем сообщается участнику экзамена.

НАЧАЛО ЭКЗАМЕНА В АУДИТОРИИ

- ✗ **внимательно прослушать инструктаж, проводимый организаторами в аудитории; первый инструктаж начинается в 9.50.**
информирование участников ЕГЭ о порядке проведения экзамена, правилах оформления экзаменационной работы, продолжительности выполнения экзаменационной работы по соответствующему учебному предмету порядке подачи апелляций о нарушении установленного Порядка проведения ГИА и о несогласии с выставленными баллами, о случаях удаления с экзамена, о времени и месте ознакомления с результатами ЕГЭ, а также о том, что записи на КИМ и черновиках не обрабатываются и не проверяются
- ✗ **По окончании проведения первой части инструктажа необходимо продемонстрировать участникам ЕГЭ целостность упаковки доставочного (-ых) спецпакета (-ов) с ИК и компакт-диск с электронными КИМ и проинформировать о процедуре печати КИМ в аудитории.**

НАЧАЛО ЭКЗАМЕНА В АУДИТОРИИ

- ✘ Не ранее 10:00 по местному времени организатор в аудитории, ответственный за печать КИМ, извлекает из доставочного пакета компакт-диск с электронными КИМ, не нарушая целостности упаковки спецпакета с ИК, устанавливает его в CD-привод. Организатор в аудитории, ответственный за печать КИМ, выполняет печать КИМ с компакт-диска.**
- ✘ Организатор, ответственный за комплектование КИМ, проверяет соответствие номеров напечатанных на первой и последней странице КИМ с номерами КИМ, указанными на конверте ИК. После завершения печати всех КИМ напечатанные КИМ, скомплектованные с ИК, раздаются участникам ЕГЭ в аудитории в произвольном порядке (в каждом ИК участника ЕГЭ находятся: бланк регистрации, бланк ответов № 1, бланк ответов № 2 (за исключением проведения ЕГЭ по математике базового уровня)).**

НАЧАЛО ЭКЗАМЕНА В АУДИТОРИИ

- ✘ Далее начинается вторая часть инструктажа, при проведении которой организатор:
 - дает указание участникам ЕГЭ вскрыть конверт с ИК и проверяет его содержимое;
 - дает указание участникам ЕГЭ проверить качество напечатанного КИМ и соответствия номера КИМ с номером КИМ, указанным на конверте ИК;
 - дает указание участникам ЕГЭ приступить к заполнению бланков регистрации (участник ЕГЭ должен поставить свою подпись в соответствующем поле регистрационных полей бланков);
- ✘ получить от организаторов черновики;

При заполнении бланка регистрации все участники ЕГЭ должны:

- ✘ заблаговременно ознакомиться с «Правилами заполнения бланков ЕГЭ»;
- ✘ внимательно прослушать инструктаж по заполнению области регистрации бланков ЕГЭ и по порядку работы с экзаменационными материалами;
- ✘ под руководством организаторов заполнить бланк регистрации и области регистрации бланков ответов № 1 и 2.

БЛАНК РЕГИСТРАЦИИ

Код региона □□	Код образовательной организации □□□□□□	Класс Номер Буква □□□	Код ППЭ □□□□	Номер аудитории □□□□	
Код предмета □□			Название предмета □□□□□□□□	Дата проведения ЕГЭ (дд.мм.гг) □□-□□-□□	Резерв - 1 □□□

Заполнять гелевой или капиллярной ручкой ЧЕРНЫМИ чернилами ЗАГЛАВНЫМИ ПЕЧАТНЫМИ БУКВАМИ по следующим образцам:

А Б В Г Д Е Ж З И Й К Л М Н О П Р С Т У Ф Х Ц Ч Ш Щ Ъ Ы Ь Э Ю Я 1 2 3 4 5 6 7 8 9 0 Х V I L -

ВНИМАНИЕ! Все бланки и контрольные измерительные материалы рассматриваются в комплексе

СВЕДЕНИЯ ОБ УЧАСТНИКЕ ЕГЭ

Фамилия □□□□□□□□□□□□□□□□□□□□□□□□□□□□□□□□□□

Имя □□□□□□□□□□□□□□□□□□□□□□□□□□□□□□□□□□

Отчество (при наличии) □□□□□□□□□□□□□□□□□□□□□□□□□□□□□□□□□□

Документ Серия □□□□□□□□ Номер □□□□□□□□□□□□□□□□□□□□□□□□□□□□

ВО ВРЕМЯ ПРОВЕДЕНИЯ ЭКЗАМЕНА СОБЛЮДАЙТЕ ПОРЯДОК ПРОВЕДЕНИЯ ЕГЭ

ЗАПРЕЩАЕТСЯ:

- иметь при себе средства связи, фото-, аудио- и видеоаппаратуру, справочные материалы, письменные заметки и иные средства хранения и передачи информации;
- выносить из аудиторий и ППЭ экзаменационные материалы на бумажном и электронном носителях;
- фотографировать экзаменационные материалы;
- общаться с другими участниками ЕГЭ и перемещаться по аудитории и ППЭ без сопровождения организатора.

ДО НАЧАЛА РАБОТЫ С БЛАНКАМИ ОТВЕТОВ ПРОВЕРЬТЕ:

- наличие в своем индивидуальном комплекте (ИК) бланка регистрации, бланка ответов № 1, бланка ответов № 2 (лист 1) и бланка ответов № 2 (лист 2) (за исключением ИК для проведения ЕГЭ по математике базового уровня) и контрольных измерительных материалов (КИМ);
- отсутствие дефектов печати КИМ и бланков (в том числе в штрихкодах);
- совпадение значений штрихкодов и номеров КИМ с соответствующими значениями на контрольном листе или на конвертах ИК (при проведении ЕГЭ в ППЭ на дому, в учреждениях здравоохранения, исполнения наказаний, закрытого типа).
Если обнаружили брак или некомплектность, обратитесь к организатору за другим ИК.

Контрольная сумма □□-□□-□□-□□-□□

С порядком проведения
единого государственного экзамена ознакомлен(-а).

Подпись участника ЕГЭ строго внутри окошка

Резерв - 2 □□□□□□ Служебная отметка □□□□□□□□□□□□□□□□□□□□□□□□□□□□□□□□□□

ЗАПОЛНЯЕТСЯ ОТВЕТСТВЕННЫМ ОРГАНИЗАТОРОМ В АУДИТОРИИ:

Удален с экзамена в связи с нарушением порядка проведения ЕГЭ

Не завершил экзамен по объективным причинам

Подпись ответственного организатора строго внутри окошка

□□□□□□□□□□□□□□□□□□□□□□□□□□□□□□□□□□

**Демонстрационный вариант
контрольных измерительных материалов для проведения в 2015 году
единого государственного экзамена
по ЛИТЕРАТУРЕ**

Инструкция по выполнению работы

Экзаменационная работа по литературе состоит из 2 частей, включающих в себя 17 заданий.

На выполнение экзаменационной работы по литературе отводится 3 часа 55 минут (235 минут).

Часть 1 включает в себя два комплекса заданий.

Первый комплекс заданий относится к фрагменту эпического, или лироэпического, или драматического произведения: 7 заданий с кратким ответом (1–7) и 2 задания с развёрнутым ответом в объёме 5–10 предложений (8, 9).

Второй комплекс заданий относится к анализу лирического произведения: 5 заданий с кратким ответом (10–14) и 2 задания с развёрнутым ответом в объёме 5–10 предложений (15, 16).

Ответом к заданиям 1–7 и 10–14 является последовательность цифр или слово (словосочетание). Ответ запишите в поле ответа в тексте работы без пробелов, запятых и других дополнительных символов, а затем перенесите в бланк ответов № 1.

Ответ:

А	Б	В
3	4	1

4 3 4 |

Ответ: ШЕШТАЯ

|| ШЕШТАЯ

Ответ:

2	4	5
---	---	---

13 2 4 5

Ответом к заданиям 10–14 является слово, или словосочетание, или последовательность цифр. Укажите ответы сначала в тексте работы, а затем перенесите их в БЛАНК ОТВЕТОВ № 1 справа от номера соответствующего задания, начиная с первой клеточки, без пробелов, запятых и других дополнительных символов. Каждую букву (цифру) пишите в отдельной клеточке в соответствии с приведёнными в бланке образцами.

Часть 2 включает в себя 3 задания (17.1–17.3), из которых нужно выбрать только ОДНО и дать на него развёрнутый аргументированный ответ в жанре сочинения на литературную тему объёмом не менее 200 слов.

Рекомендуем не более 2 часов отвести на выполнение заданий части 1, а остальное время – на выполнение задания части 2.

Все бланки ЕГЭ заполняются яркими чёрными чернилами. Допускается использование гелевой, капиллярной или перьевой ручек.

При выполнении заданий можно пользоваться черновиком. Записи в черновике не учитываются при оценивании работы.

Баллы, полученные Вами за выполненные задания, суммируются. Постарайтесь выполнить как можно больше заданий и набрать наибольшее количество баллов.

Желаем успеха!

Внимательно прочитайте инструкцию по выполнению работы, а также инструкции перед заданиями как записывать отве

Перед группами заданий всегда есть информация, в какой бланк записывать ответы

Код региона Код предмета Название предмета

□□ □□ □□□□

Резерв - 5

□□□□□□

Бланк ответов № 2
(лист 2)

□□□□□□□□□□□□□□□□

Лист

□□□

Перенесите значения полей "Код региона", "Код предмета", "Название предмета" из БЛАНКА РЕГИСТРАЦИИ.
Отвечая на задания с РАЗВЕРНУТЫМ ОТВЕТОМ, пишите аккуратно и разборчиво, соблюдая разметку страниц.
Не забудьте указать номер задания, на которое Вы отвечаете, например, 31.
Условия задания переносить не нужно.

ВНИМАНИЕ! Все бланки и контрольные измерительные материалы рассматриваются в комплексе

№15

Текст решения

Ответ:

№16

Текст решения

Ответ:

Код региона Код предмета Название предмета

□□ □□ □□□□

Резерв - 5

□□□□□□

Бланк ответов № 2
(лист 2)

□□□□□□□□□□□□□□□□

Лист

□□□

Перенесите значения полей "Код региона", "Код предмета", "Название предмета" из БЛАНКА РЕГИСТРАЦИИ.
Отвечая на задания с РАЗВЕРНУТЫМ ОТВЕТОМ, пишите аккуратно и разборчиво, соблюдая разметку страниц.
Не забудьте указать номер задания, на которое Вы отвечаете, например, 31.
Условия задания переносить не нужно.

ВНИМАНИЕ! Все бланки и контрольные измерительные материалы рассматриваются в комплексе

- ✗ При нехватке места для записи ответов на задания части С в бланке ответов № 2 участник ЕГЭ может попросить у организатора в аудитории дополнительный бланк ответов № 2;
- ✗ организатор, выдавая дополнительный бланк ответов № 2, вписывает его номер (размещенный под штрих кодом) в специально отведенное поле в основном (предыдущем бланке ответов № 2);
- ✗ участник ЕГЭ имеет право затребовать неограниченное количество дополнительных бланков № 2; черновики
- ✗ ответы, внесенные в дополнительный бланк ответов № 2, будут проверяться только в том случае, если основной бланк ответов № 2 заполнен полностью. В противном случае, ответы, внесенные в дополнительный бланк ответов № 2, оцениваться не будут.

ЕДИНЫЙ ГОСУДАРСТВЕННЫЙ ЭКЗАМЕН - 2022			
ДОПОЛНИТЕЛЬНЫЙ БЛАНК ОТВЕТОВ № 2			
Код региона	Код предмета	Название предмета	Резерв - 6
00	00	00000000	00000000
Дополнительный бланк ответов № 2			Лист

Перенесите значения полей "Код региона", "Код предмета", "Название предмета" на БЛАНК РЕГИСТРАЦИИ.
Ответы на задания с РАЗВЕРНУТЫМ ОТВЕТОМ, пишите аккуратно и разборчиво, соблюдая разметку страницы.
Не забудьте указать номер задания, на которое Вы отвечаете, например, М.
Условия задания переноситься не нужно.

ВНИМАНИЕ! Данный бланк использовать только после заполнения обоих листов основного бланка ответов № 2

Оборотная сторона бланка НЕ ЗАПОЛНЯЕТСЯ. Попросите дополнительный бланк ответов № 2.

В ТЕЧЕНИЕ ЭКЗАМЕНА ВСЕ УЧАСТНИКИ ЕГЭ ДОЛЖНЫ:

- ✘ после объявления организаторами о времени начала экзамена (время начала и окончания экзамена фиксируется на доске) приступить к выполнению экзаменационной работы;
- ✘ выполнять указания организаторов

УЧАСТНИК ЕГЭ МОЖЕТ ПРИ ВЫПОЛНЕНИИ РАБОТЫ

- ✘ использовать черновики и делать пометки в КИМ. **Внимание! Черновики и КИМ не проверяются и записи в них не учитываются при обработке!**
- ✘ Участник ЕГЭ, который по состоянию здоровья или другим объективным причинам не может завершить выполнение экзаменационной работы, имеет право досрочно покинуть аудиторию. В таком случае организаторы приглашают члена ГЭК, который составляет акт о досрочном завершении экзамена по объективным причинам. В дальнейшем участник ЕГЭ, при желании, сможет сдать экзамен по данному предмету в дополнительные сроки.

П.65,66 ПОРЯДКА ПРОВЕДЕНИЯ ЕГЭ

В ППЭ во время проведения экзаменов **участникам ЕГЭ и лицам, привлекаемым к его проведению**, запрещается иметь при себе и использовать средства связи и электронно-вычислительной техники, кроме калькуляторов на указанных ранее экзаменах

Факт наличия и (или) использования указанными лицами средств связи и электронно-вычислительной техники во время проведения ЕГЭ или иного нарушения ими установленного порядка проведения ЕГЭ - удаление указанных лиц из ППЭ и составление акта об удалении с экзамена

Акт об удалении с экзамена в тот же день направляется в ГЭК для проведения проверки факта удаления с экзамена и в РЦОИ для учета при обработке бланков ЕГЭ.

К нарушениям порядка проведения ЕГЭ относятся также:

- общение друг с другом,
- свободное перемещение по аудитории и ППЭ,
- пользование справочными материалами.

во время экзамена **запрещается:**

- ✗ иметь при себе средства связи, электронно-вычислительную технику, фото, аудио и видеоаппаратуру, справочные материалы, письменные заметки и иные средства хранения и передачи информации
- ✗ разговоры,
- ✗ вставания с мест,
- ✗ пересаживания,
- ✗ обмен любыми материалами и предметами,
- ✗ пользование мобильными телефонами или иными средствами связи, любыми электронно-вычислительными устройствами,
- ✗ пользование справочными материалами кроме тех, которые находятся в КИМах,
- ✗ хождение по ППЭ во время экзамена без сопровождения;
- ✗ Пользование указанными материалами и средствами **запрещено как в аудитории, так и во всем ППЭ** на протяжении всего экзамена.
- ✗ *Примечание. При нарушении настоящих требований и отказе в их соблюдении организаторы совместно с уполномоченным представителем ГЭК **вправе** удалить участника ЕГЭ с экзамена с внесением записи в протокол проведения экзамена в аудитории с указанием причины удаления. На бланках проставляется метка о факте удаления с экзамена.*

ПРИ ВЫХОДЕ ИЗ АУДИТОРИИ ВО ВРЕМЯ ЭКЗАМЕНА

- ✘ участник ЕГЭ должен оставить экзаменационные материалы и черновики на рабочем столе.
- ✘ **Запрещено** выносить из аудиторий и ППЭ экзаменационные материалы или фотографировать их

П.96 ПОРЯДКА ПРОВЕДЕНИЯ ЕГЭ

Удаление с экзамена
(за нарушение порядка
проведения ЕГЭ)



повторная сдача ЕГЭ
не ранее чем через год

**Участник ЕГЭ получает справку
(если нарушение было на обязательном
экзамене)
или лишается возможности поступления
в ВУЗ (экзамен по выбору)**

Участник ЕГЭ, который по состоянию здоровья или другим объективным причинам не может завершить выполнение экзаменационной работы, имеет право досрочно покинуть аудиторию.

По окончании экзамена все участники ЕГЭ должны:

Оставить на столе (или сдать организатору, если выполнение работы завершено раньше установленного времени окончания экзамена)

- ✘ бланки регистрации,
- ✘ бланки ответов №1,
- ✘ бланки ответов №2,
- ✘ дополнительные бланки ответов № 2
- ✘ вариант КИМ, вложенный обратно в конверт,
- ✘ черновики;

-
- ✘ Организаторы **проверяют комплектность** оставленных на рабочем столе участником ЕГЭ экзаменационных материалов **и черновики** при выходе из аудитории
 - ✘ Организаторы ставят в бланке ответов № 2 (в том числе на его оборотной стороне) и в дополнительном бланке ответов № 2 прочерк «Z» на полях бланка, предназначенных для записи ответов в свободной форме, **но оставшихся незаполненными;**

ПО УКАЗАНИЮ ОРГАНИЗАТОРОВ ПОКИНУТЬ АУДИТОРИЮ И ППЭ.

- ✘ Допускается досрочная сдача экзаменационных материалов у стола организаторов.*
- ✘ По истечении времени экзамена организаторы объявляют об окончании экзамена и собирают экзаменационные материалы и листы бумаги для черновиков у участников экзамена.*

АПЕЛЛЯЦИЯ УЧАСТНИКА ЕГЭ



Информирование о сроках, местах и порядке подачи и рассмотрения апелляций

Информирование о порядке, сроках и месте приема апелляций осуществляется не позднее, чем за две недели до начала проведения ГИА.

Для обеспечения права на объективное оценивание участникам ГИА и (или) ЕГЭ предоставляется право подать апелляцию в письменной форме:

о нарушении установленного порядка проведения ГИА по учебному предмету

о несогласии с выставленными баллами

Не принимаются апелляции:

по вопросам содержания и структуры КИМ по учебному предмету

по вопросам, связанным с нарушением участником ГИА установленных требований к выполнению экзаменационной работы

ДЛЯ ПОДАЧИ АПЕЛЛЯЦИИ НЕОБХОДИМО:

- ✘ получить от организатора в аудитории форму 2-ППЭ (два экземпляра), по которой составляется апелляция
- ✘ составить апелляцию в двух экземплярах
- ✘ передать оба экземпляра уполномоченному представителю ГЭК, который обязан принять и удостоверить их своей подписью, один экземпляр отдать участнику ЕГЭ, другой передать в конфликтную комиссию
- ✘ получить результат рассмотрения апелляции в месте регистрации на ЕГЭ (для выпускников текущего года в образовательном учреждении, в котором они были допущены к государственной (итоговой) аттестации) или у ответственного секретаря конфликтной комиссии

Срок рассмотрения апелляций – не более 2-х рабочих дней

РЕШЕНИЕ КОНФЛИКТНОЙ КОМИССИИ:

- ❖ об отклонении апелляции, если Комиссия признала факты, изложенные в апелляции, несущественными или не имеющими место
- ❖ об удовлетворении апелляции, если факты, изложенные в апелляции, могут оказать существенное влияние на результаты ЕГЭ
 - + результат сдачи ЕГЭ отменяется и участнику ЕГЭ предоставляется возможность сдачи ЕГЭ по данному предмету в другой дополнительный день. Участнику ЕГЭ назначается дата и место повторной сдачи ЕГЭ по соответствующему предмету

НАРУШЕНИЯ УСТАНОВЛЕННОГО ПОРЯДКА ПРОВЕДЕНИЯ ЭКЗАМЕНА

- ✘ которые могли повлечь за собой искажение результатов экзаменов **всех участников ЕГЭ**, председатель ГЭК принимает решение об **аннулировании** результатов ГИА по соответствующему учебному предмету для всех участников ЕГЭ и о допуске к экзаменам в дополнительные сроки участников ЕГЭ, непричастных к фактам выявленных нарушений

рассмотрения апелляций о несогласии с выставленными баллами

Решение комиссии:

- об отклонении апелляции ввиду отсутствия технических ошибок при обработке бланков ЕГЭ и ошибок в оценивании экспертами ответов на задания в свободной форме и сохранении выставленных баллов
- об удовлетворении апелляции и выставлении измененных баллов

Результаты рассмотрения апелляции

- По результатам рассмотрения апелляции количество выставленных баллов может быть изменено как в сторону **увеличения**, так и в сторону **уменьшения**.
- Экзаменационная работа **перепроверяется полностью**, а не отдельная ее часть.
- Черновики, использованные на экзамене, в качестве материалов апелляции **не рассматриваются**.



Результаты ЕГЭ -2024

• Минимальная граница (для аттестата)


• русский язык –

24 тестовых балла

• математика –

27 тестовых баллов

(профильный уровень)



3

(базовый уровень)

- по русскому языку 40 баллов
- по математике профильного уровня 39 баллов;
- по физике 39 баллов;
- по химии 39 баллов;
- по информатике и информационно-коммуникационным технологиям (ИКТ) 44 баллов;
- по биологии 39 баллов;
- по истории 35 баллов;
- по географии 40 баллов;
- по обществознанию 45 баллов;
- по литературе 40 баллов;
- по иностранным языкам (английский, французский, немецкий, испанский) 30 баллов.

ЕГЭ

<https://checkege.rustest.ru/>

🗑️ 📶 📶 28% 📶 23:42

Ваши результаты ЕГЭ



[График публикации результатов экзаменов](#)

Дата экзамена	Предмет	Тестовый балл	Минимальный балл	Статус экзамена	Апелляция
08.05.2019	Сочинение	зачёт		«Зачёт»	нет
20.06.2019	Информатика и ИКТ	94	40	Экзамен обработан	Распечатаны бланки
24.06.2019	Математика профильная	84	27	Экзамен обработан	нет
26.06.2019	Русский язык	94	24	Экзамен обработан	нет

Внимание!

В случае если:

- напротив предмета установлен статус «Результат скрыт»
 - напротив предмета установлен статус «Экзамен обработан» и при этом значение тестового балла пустое
- Вам необходимо обратиться в РЦОИ Вашего региона для получения результатов.

Обращаем Ваше внимание, что результаты ЕГЭ могут быть изменены в связи с проведением процедур

Результаты ГИА

<https://checkege.rustest.ru/>

ВАЖНО!

- ✘ Отмена бумажного свидетельства с результатами ГИА
- ✘ Результаты ЕГЭ **будут действительны четыре года**, следующих за годом сдачи экзаменов (*письмо Министерства образования и науки РФ от 20.11.2013 г. №ДЛ-345/17*).

ИТОГОВАЯ ОЦЕНКА В АТТЕСТАТ

Итоговые отметки определяются как среднее арифметическое полугодовых и годовых отметок обучающегося за каждый год обучения по образовательной программе среднего общего образования и выставляются в аттестат

целыми числами в соответствии с правилами математического округления.

Результат ЕГЭ – оценивается в баллах по 100 балльной шкале

Победители и призеры заключительного этапа
Всероссийской олимпиады школьников
– "отлично" по общеобразовательному предмету,
соответствующему профилю олимпиады

Аттестат о среднем общем образовании с отличием красного цвета и приложение к нему выдаются выпускникам 11 (12)

класса, завершившим обучение по образовательным программам среднего общего образования, имеющим итоговые отметки **"отлично"** по всем учебным предметам учебного плана, изучавшимся на уровне среднего общего образования, успешно прошедшим государственную итоговую аттестацию (без учета результатов, полученных при прохождении повторной государственной итоговой аттестации) и набравшим:

не менее 70 баллов на ЕГЭ по учебному предмету "Русский язык" и не менее 70 баллов на ЕГЭ по одному из сдаваемых учебных предметов, либо 5 баллов на ЕГЭ по учебному предмету "Математика" базового уровня (для выпускников, сдающих только учебные предметы "Русский язык" и "Математика" базового уровня);

Аттестат о среднем общем образовании с отличием синего цвета и приложение к нему выдаются выпускникам 11 (12) класса, завершившим обучение по образовательным программам среднего общего образования, имеющим по всем учебным предметам учебного плана, изучавшимся на уровне среднего общего образования, итоговые отметки успеваемости "отлично" и не более двух отметок "хорошо" и успешно прошедшим государственную итоговую аттестацию (без учета результатов, полученных при прохождении повторной государственной итоговой аттестации) и набравшим:

не менее 60 баллов на ЕГЭ по учебному предмету "Русский язык" и не менее 60 баллов на ЕГЭ по одному из сдаваемых учебных предметов, либо 5 баллов на ЕГЭ по учебному предмету "Математика" базового уровня (для выпускников, сдающих только учебные предметы "Русский язык" и "Математика" базового уровня);

ВЫДАЧА АТТЕСТАТА

- ✘ Каждый учащийся или один из родителей обязаны ознакомиться с черновиком аттестата под подпись

«97¹. Участники ГИА вправе в дополнительные дни по своему желанию один раз пересдать ЕГЭ по одному учебному предмету по своему выбору из числа учебных предметов, сданных в текущем году (году сдачи экзамена), а также из числа учебных предметов, сданных в X классе в случае, установленном абзацем первым пункта 8 Порядка.

В случае если участник ГИА изъявил желание в дополнительные дни пересдать ЕГЭ по математике, сданный в текущем году (году сдачи экзамена) или сданный в X классе в случае, установленном абзацем первым пункта 8 Порядка, участник ГИА вправе изменить сданный уровень ЕГЭ по математике.

97². Участники ГИА, указанные в пункте 97¹ Порядка, подают в ГЭК заявления с указанием пересдаваемого учебного предмета ЕГЭ.

В случае пересдачи участниками ГИА, указанными в абзаце втором пункта 97¹ Порядка, ЕГЭ по математике в заявлении указывается также уровень (базовый или профильный) пересдаваемого ЕГЭ по математике.

Указанные заявления подаются участниками ГИА не ранее шести рабочих дней и не позднее двух рабочих дней до дня экзамена, пересдаваемого в дополнительный день.

97³. В случаях, установленных пунктом 97¹ Порядка, предыдущий результат ЕГЭ по пересдаваемому учебному предмету, полученный участником ГИА в текущем году (году сдачи экзамена) (полученный в X классе в случае, установленном абзацем первым пункта 8 Порядка), аннулируется решением председателя ГЭК.»

КРАТКО ПРОЦЕДУРА ЕГЭ

- ✘ Сбор у школы 143, дорога в сопровождении кл.рук.
- ✘ Прибытие в ППЭ, объявление кл.рук. № аудитории и № места
- ✘ вход в ППЭ по паспортам (уведомление брать не надо)
- ✘ Сбор у таблички с № аудитории, ждет организатор
- ✘ В сопровождении организатора проходит в аудиторию
- ✘ Инструктаж в аудитории
- ✘ Получение и проверка целостности КИМ
- ✘ Заполнение бланков регистрации
- ✘ Выполнение работы и заполнение бланков ответов ЕГЭ
- ✘ Сдача всех бланков, черновиков, выход из аудитории
- ✘ Встреча с кл. рук. в специально-отведенном месте
- ✘ Выход из ППЭ

предмет	дата	Начало экзамена	Продолжительность	Место проведения
География	23 мая (четверг)	10.00	<i>3 часа (180 мин)</i>	МАОУ СШ№ 91
Литература	23 мая (четверг)	10.00	<i>3 часа 55мин (235 мин)</i>	МАОУ СШ№ 91
Химия	23 мая (четверг)	10.00	<i>3 часа 30мин (210 мин)</i>	МАОУ СШ№ 24
Русский язык	28 мая (вторник)	10.00	<i>3 часа 30мин (210 мин)</i>	МБОУ СШ№ 150
Математика (базовый уровень)	31 мая (пятница)	10.00	<i>3 часа (180 мин)</i>	МБОУ СШ№ 91
Математика (профильный уровень)	31 мая (пятница)	10.00	<i>3 часа 55мин (235 мин)</i>	МБОУ СШ№ 157
Физика	04 июня (вторник)	10.00	<i>3 часа 55мин (235 мин)</i>	МБОУ СШ№ 91
Обществознание	04 июня (вторник)	10.00	<i>3 часа 30мин (210 мин)</i>	МАОУ СШ№ 24
Иностранный язык (устный)	07 июня (пятница)	10.00	<i>17 мин</i>	МАОУ СШ№ 1
Информатика	08 июня (суббота)	10.00	<i>3 часа 55мин (235 мин)</i>	МАОУ СШ№ 7
Иностранный язык(письменно)	11 июня (вторник)	10.00	<i>3 часа 10 минут (190 мин)</i>	МАОУ СШ№ 150
Биология	11 июня (вторник)	10.00	<i>3 часа 55мин (235 мин))</i>	МАОУ СШ№ 24
История	11 июня (вторник)	10.00	<i>3 часа 30мин</i>	МАОУ СШ№ 1

ПОЛЕЗНЫЕ САЙТЫ НОРМАТИВНЫХ, ИНСТРУКТИВНЫХ И СПРАВОЧНЫХ МАТЕРИАЛОВ

Федеральная служба по надзору в сфере образования и науки
(www.obrnadzor.gov.ru)

Федеральный институт педагогических измерений
(www.fipi.ru)

cok.cross-edu.ru


ГОРЯЧАЯ ЛИНИЯ:

Тел. 220-40-01

зам.директора по УВР

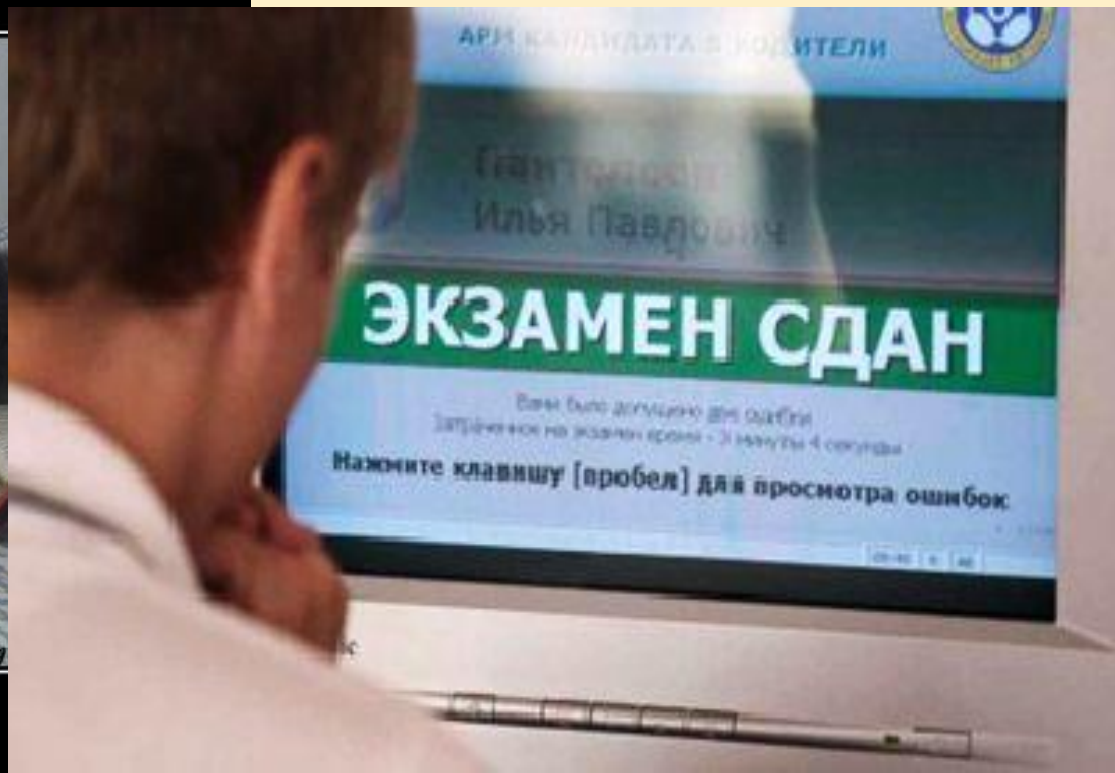
Толмеева Ольга Александровна

o.tolomeewa@yandex.ru – электронная почта



Создай свое с помощью

ТИХО!!!



Myreferatik.in.ua

